

## DIMINUEZ VOS FRAIS

Si vous ensilez 650 heures par saison, avec un SIWI Combi-Hitch, vous épargnez jusqu'à 32.428€

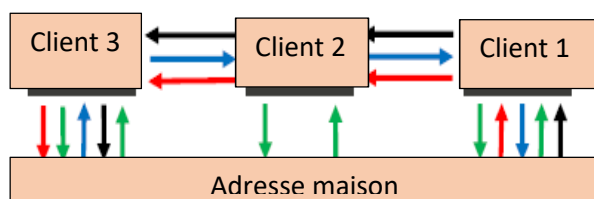
### CALCUL POUR EXEMPLE

650 heures d'ensilage effectuées	<b>650 heures/an</b>
coût pour un chauffeur tracteur 67€/heure Gazoil, perte de valeur, assurance, entretien, intérêts et salaire	<b>67 € / heure</b>
Gazoil supplémentaire pour l'ensileuse : de 10 L à 15 L en fonction du modèle.	<b>15 litre / heure</b>
Prix du gazoil	<b>0.6 € / litre</b>
Economie de frais pour chauffeur et tracteur 650 x 67	<b>43.500 € / an</b>
Coût supplémentaire pour le gazoil 15liter/u x 650 x 0.6	<b>5.850 € / an</b>
Amortissement et usure combi-hitch	<b>5.220 €</b>
Economies annuelles 43.500 € - 5.850 € - 5.220 € =	<b>32.428 €</b>

## GAIN DE TEMPS JUSQU'A 71%

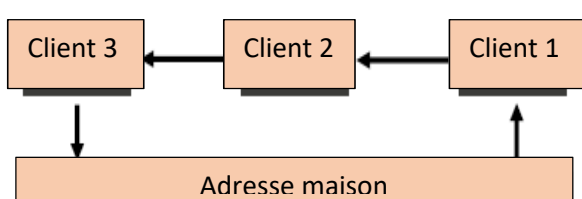
En exemple un entrepreneur qui utilise un SIWI Combi-Hitch pour épandre le fumier. Ci-dessous vous pouvez voir combien de temps il faut pour le déplacement entre deux clients.

### Le travail exécuté sans SIWI Combi-Hitch



Sans le SIWI Combi-Hitch, 8h45 min de déplacement sont nécessaires.

### le travail exécuté avec le SIWI Combi-Hitch



Avec le SIWI Combi-Hitch, 2h30 min de déplacement sont nécessaires

### Temps de déplacement sur route de l'épandeur

Véhicule	temps client 1	temps client 2	temps client 3	temps maison	temps total
→ Tracteur + épandeur	60 min	30 min	30 min	30 min	150 min
→ Chargeur- pelle	60 min	30 min	30 min	30 min	150 min
→ voiture 1 pers.	30 min	30 min	15 min	15 min	90 min
→ voiture 2 pers.	30 min	15 min	15 min	15 min	75 min
→ voiture 1 pers.		30 min	30 min		60 min

Dans cet exemple, l'utilisation du SIWI Combi-Hitch diminue le temps de déplacement sur route de 71 %

4.26 chargements de fumier effectués par heure

Avec le SIWI Combi-Hitch, l'entrepreneur (Mause Denemarken) effectua 4.26 épandages de fumier par heure.

Les circonstances étaient les suivantes :

Champ 1 avec le fumier en tas

Champ 2 avec le fumier en tas

Champ 3 avec 1 tas de fumier et 1 tas sur un champ situé de l'autre côté de la route

Champ 4 avec 2 tas de fumier

La distance entre les différents champs était d'environ 3 à 4 minutes.

En 15 heures et 25 minutes, 65 chargements ont été épandus.

**Avec le SIWI Combi-Hitch vous êtes capables de réaliser les travaux 100% seuls.**

LE SYSTEME EST COMPOS2 DES EQUIPEMENTS SUIVANTS : .



#### **MODULE TRACTEUR TM800-C3**

MONTE SUR LE SYSTEME DE RELEVAGE ET LE 3 POINTS DU TRACTEUR

##### **Détails techniques**

- Catégorie 3
- Jusqu'à 8 prises hydrauliques et diverses prises électriques.
- Utilisable avec tous les modules remorques de la serie 800.
- Disponible avec cardan jusqu'à 122KW à 1000 tours/min



#### **MODULE MACHINE MM800**

MONTE SUR LE CHASSIS D'UNE ENSILEUSE OU D'UN TRACTEUR ET DISPONIBLE AVEC DES ELEMENTS D'AJOUTS.

##### **Détails techniques**

- Jusqu'à 8 prises hydrauliques et diverses prises électriques.
- Hauteur de levage 500 MM
- 5800 kg capacité de levage à 150 bar



#### **MODULE REMORQUE VM800**

DISPONIBLE AVEC SCHARMUELLER K80 ET EN OPTION L'EQUIPEMENT NECESSAIRE POUR UNE DIRECTION FORCEE.

##### **Détails techniques**

- Jusqu'à 8 prises hydrauliques et diverses prises électriques.
- Différentes dimensions de plaque de pied possibles
- Charge verticale 4 T
- Poids total de la remorque 34 T



#### **MODULE REMORQUE VM800P**

AVEC CARDAN. DISPONIBLE AVEC SCHARMUELLER K80 ET EN OPTION L'EQUIPEMENT NECESSAIRE POUR UNE DIRECTION FORCEE.

##### **Détails techniques**

- Jusqu'à 8 prises hydrauliques et diverses prises électriques.
- Différentes dimensions de plaque de pied possibles
- Charge verticale 4 T
- Poids total de la remorque 34 T



#### **MODULE COMPLEMENTAIRE RM800**

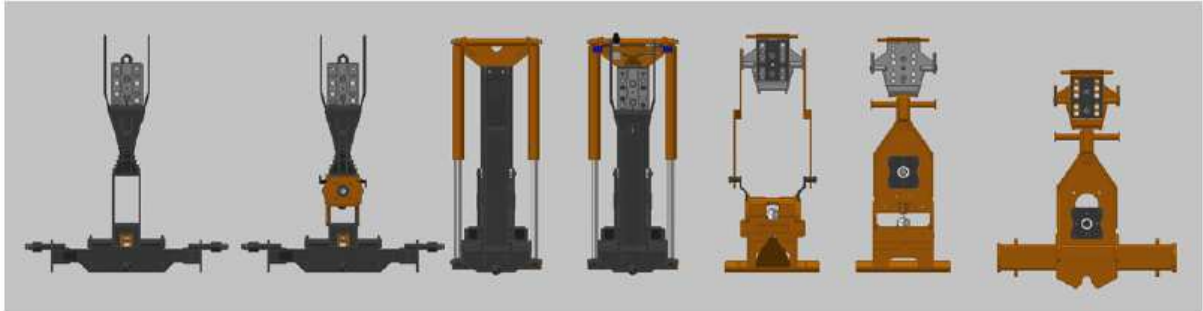
POUR OUTILS PORTES AU 3 POINT AVEC CARDAN.

##### **Détails techniques**

- Jusqu'à 8 prises hydrauliques et diverses prises électriques
- Charge verticale 4 T
- Poids total de la remorque 34
- Disponible en kit.

# Avec le **SIWI Combi-Hitch** vous avez :

Un système – beaucoup de possibilités.



## **Diminuez vos frais.**

- Pour l'ensilage du maïs et d'herbe.
- Pour l'épandage du fumier ou de l'amendement calcaire.
- Pour mélanger les aliments du bétail.

## **Meilleur confort.**

- Il n'est plus nécessaire de monter ou de descendre du tracteur.
- Attelage aisé des machines.

## **Atteler rapidement et en toute sécurité.**

- Atteler une remorque en moins de 30 secondes.
- Remorque/Machine en 5 secondes.
- Aucune prise hydraulique ou électrique n'a été oubliée d'être raccordée.

## **Un environnement sécurisé.**

- Plus personne ne circule autour des machines.
- Ne plus avoir besoin de sortir du tracteur.
- Plus d'huile sur les mains ou les vêtements.

**SIWI**  **Maskiner**®

**AGRIMAC NV**  
MARVIJLESTRAAT, 53  
B-9690 KLUISBERGEN

TEL 055/38 84 64  
FAX 055/38 78 35  
[info@agrimac.be](mailto:info@agrimac.be)  
[www.agrimac.be](http://www.agrimac.be)